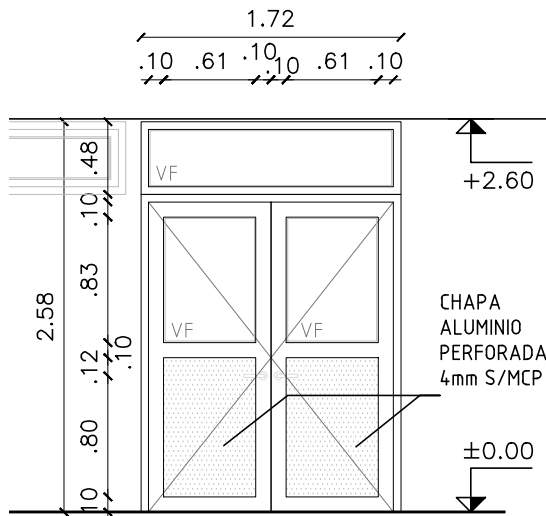
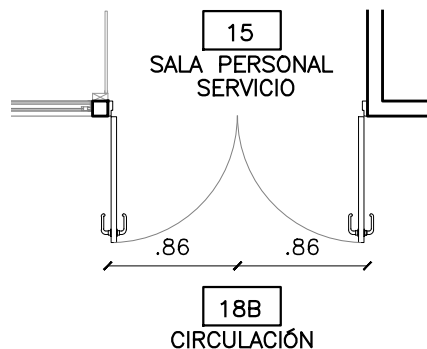
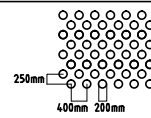


SE DEBERA SEGUIR
TODAS LAS
INDICACIONES DE
PERFILES, CIERRES Y
ACCESORIOS FIJADAS
POR EL FABRICANTE
TECNICO, LOGRANDO
UNA CALIDAD DE IGUAL
PERFORMANCE O
SUPERIOR A LA LINEA
PROBBA (PERFILES) Y
LINEA GALA
(ACCESORIOS), CON
CIERRE TIPO LARA
PARA CORREDIZAS, DE
ALUMINIUM DEL
URUGUAY



FACHADA

DETALLE CHAPA



PLANTA

PUERTA

TIPO	A09	CANTIDAD	1	IZQ. DER.	UBICACION	Local 18B	ESCALA 1/50
------	-----	----------	---	--------------	-----------	-----------	-------------

PREMARCO

MARCO GUIA (SIN ANODIZAR) : NO

TAPAJUNTAS : SI

P E R F I L E S		MARCO		ACCESORIOS	
	MARCO	HOR.INFERIOR			
	MARCO	HOR.SUPERIOR			
	MARCO	LATERALES			
	MARCO	DIVISOR HOR.			
	MARCO	DIVISOR VERT.			
	MARCO	PORTACONTR.			
	MARCO	CONTRAVIDRIO			
	MARCO	ELEM.ARMADO			
	MARCO	CONECTOR HOR.			
	MARCO	CONECTOR VERT.			
	HOJA	HOR.INFERIOR			
	HOJA	HOR.SUPERIOR			
	HOJA	LATERALES			
	HOJA	ENGANCHE	INTERIOR:	EXTERIOR:	
	HOJA	COMPLEMENTO			
	HOJA	DIVISOR HOR.			
	HOJA	DIVISOR VERT.			
	HOJA	CONTRAVIDRIO			
	HOJA	ELEM.ARMADO			
	HOJA	OTROS			

TERMINACION

ANODIZADO NATURAL, TIPO A13, SEGÚN UNIT 1076

VIDRIOS

ESPESOR: VIDRIO COMUN DE 6 mm TIPO: TRANSPARENTE

COLOCACION:

OBSERVACIONES

NOTA . TODAS LAS MEDIDAS SE VERIFICARAN EN OBRA.

- Los marcos se amuraran sin su correspondientes hojas, y deberán entregarse protegidos contra eventuales manchas producidas por motero de cal o cemento
- Todas las aberturas se dibujan vistas desde el exterior. Las medidas son en metros.